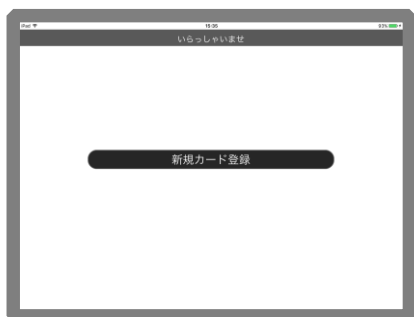


# NFCカードご登録方法

NFCカード登録機(iPad)でお客様のH<sup>1</sup>Tアカウント情報とNFCカードの紐付けを行います。下記手順にてご登録下さい。

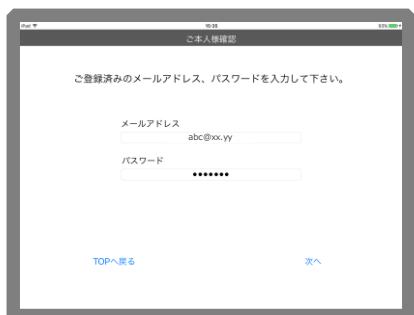
## <初回登録>

1



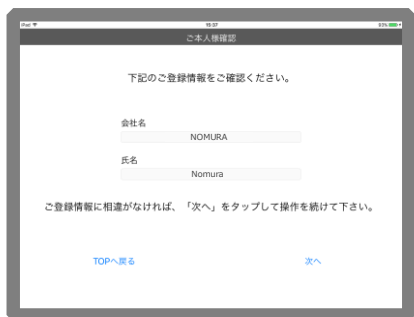
“新規カード登録”をタップして下さい

2




H<sup>1</sup>Tアカウント情報（メールアドレス/パスワード）を入力し、“次へ”をタップして下さい

3



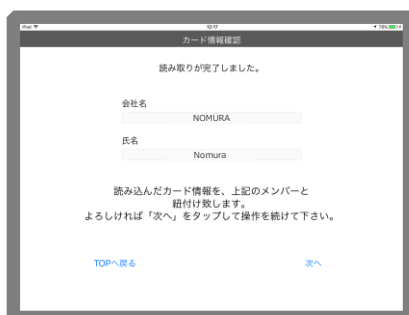
ご登録情報を確認し、間違いなければ“次へ”をタップして下さい

4



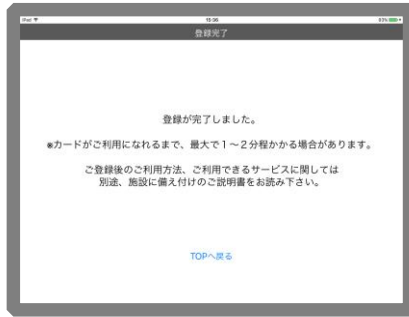
“カード読み取りを開始する”をタップし、NFCカードをカードリーダーにかざして下さい

5



ご登録情報を確認し、間違いなければ“次へ”をタップして下さい

6



ご登録完了です。  
※カードが利用可能になるまで1,2分かかる場合があります



## Tips ご利用いただけるNFCカードについて

- Feica規格  
Suica / PASMO / ICOCA など（交通系カード）  
nanaco / WAON / 楽天Edyなど（電子マネーカード）
- MIFARE TypeA規格  
taspoなど

※ 上記規格であっても、モバイルSuicaなどカードタイプ以外は登録・利用できない場合があります

## 💡 NFCカードで入退室（鍵の解錠）が可能

- ・ H<sup>1</sup>Tメンバーサイトでの予約情報と連動して、登録したNFCカードを鍵として利用できます
  - ※ H<sup>1</sup>T全拠点共通でご利用可能です（提携店を含む）
- ・ 引き続き、H<sup>1</sup>Tメンバーサイト（マイページ）からも解錠可能です

## 💡 NFCカードで複合機の認証が可能

- ・ H<sup>1</sup>T施設内にある複合機について、登録したNFCカードで認証して利用ができます
  - ※ H<sup>1</sup>T全拠点共通でご利用可能です（提携店を除く）
- ・ 引き続き、H<sup>1</sup>Tアカウント情報（メールアドレス/パスワード）の入力による認証も可能です

### <登録カードの変更をご希望の場合>



登録カードを変更したいH<sup>1</sup>Tアカウント情報（メールアドレス/パスワード）を入力すると、左記の画面となります。ご登録情報をご確認を頂き、“次へ”をタップして下さい。その後は初回登録と同じ流れとなります。

### <お困りの場合>

以下のような場合は、お問い合わせ窓口までご連絡下さい

- ・ 2-3分待ったがカードが反応しない
- ・ NFCカード登録機（iPad）が動かない
- ・ H<sup>1</sup>Tアカウント情報（メールアドレス/パスワード）を入力したが、登録情報（会社名/氏名）が間違っている

## お問い合わせ窓口

野村不動産株式会社 H<sup>1</sup>Tお客様窓口

**0120-342-110**（平日8:00～20:00）

h1t-support@nomura-re.co.jp